

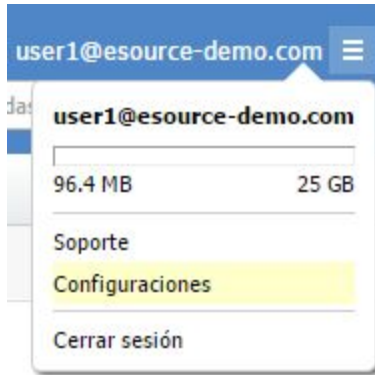


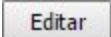
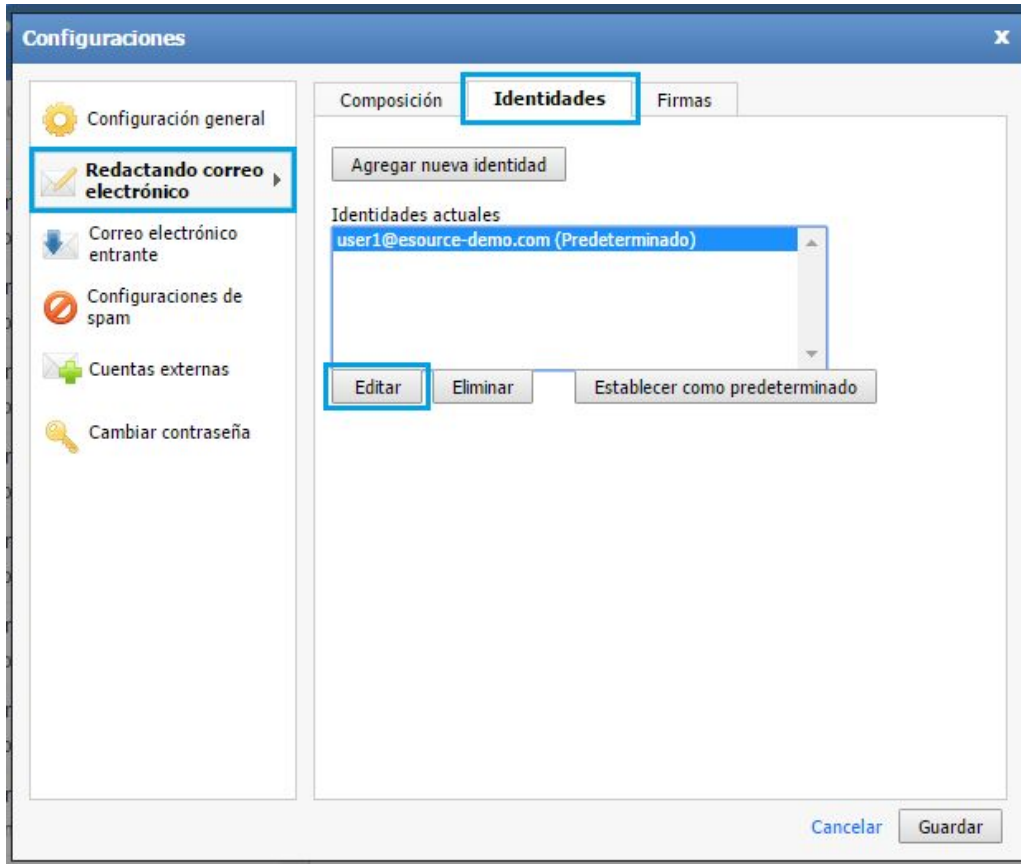


¿Cómo configuro mi nombre personal en la nueva plataforma de correo?

- Ir al icono  junto al nombre de usuario en la esquina superior derecha de la pantalla y presionar 



- Dar click en la opción llamada . Cambiarse a la pestaña llamada , seleccionar la identidad correspondiente y presionar 



- En el campo llamado "Nombre completo", escribir el nombre con el que desea que las personas reciban sus mensajes al hacerles envíos y presionar el botón **Aceptar** y finalmente **Guardar**

